

Funcionalidades da Aba Pesquisador

Histórico de Revisão do Manual

Versão do Sistema	Autor	Data	Descrição
3.0	Assessoria Plataforma Brasil	03/09/2015	Criação do Documento

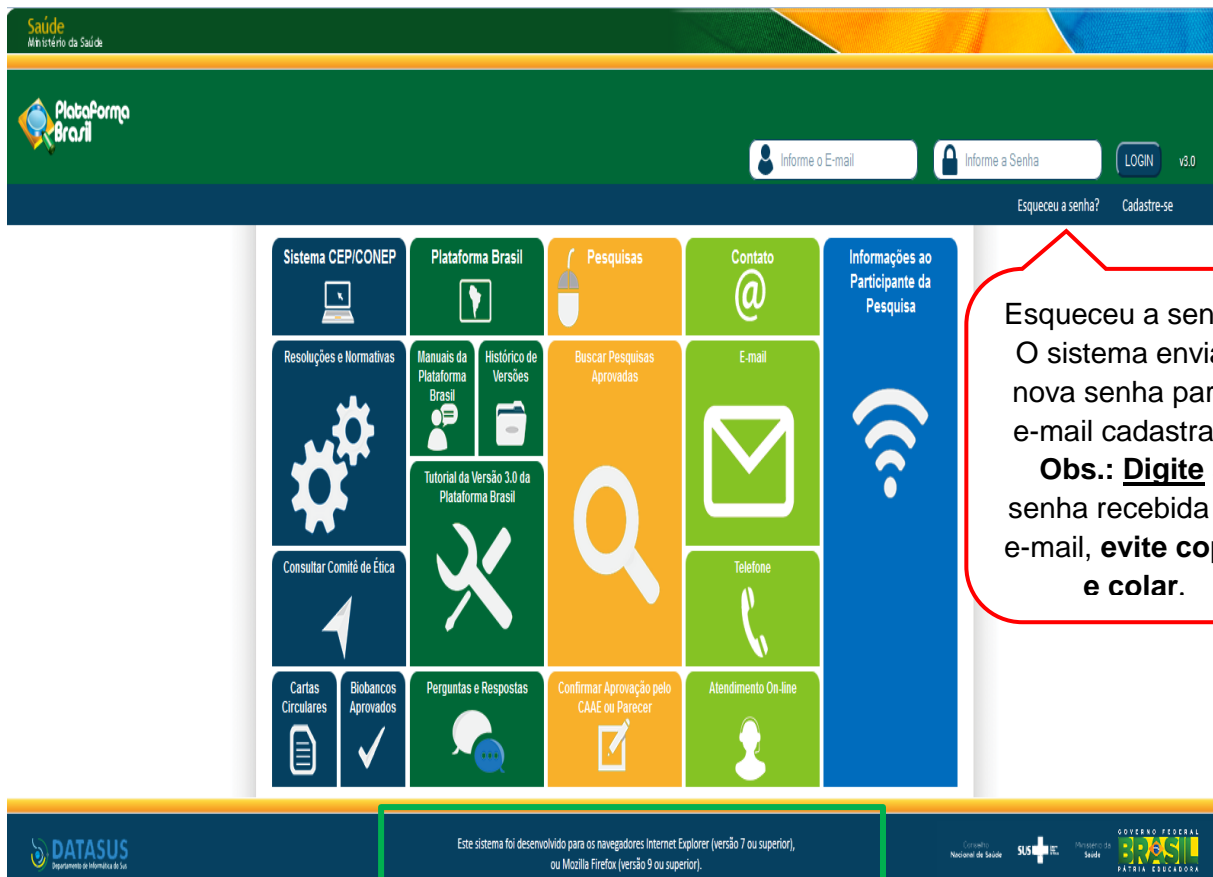
OBS: Para sugestões, a fim de aprimorar os manuais de orientação do sistema Plataforma Brasil, favor enviar e-mail para: plataformabrasil@saude.gov.br

Sumário

COMO ACESSAR A ABA PESQUISADOR?.....	4
NOVA SUBMISSÃO X PROJETO ANTERIOR.....	5
Cadastro de “Projeto anterior”:	5
Cadastro de “Novo Projeto”:	5
Como utilizar os filtros de busca de pesquisa?	6
GERIR PESQUISA	7
Situação da Pesquisa:	8
Legenda	11
Detalhar Projeto de Pesquisa	8
Visão Raiz.....	9
Como visualizar as pendências apontadas pelo CEP?	12
1) Pendência Documental emitida pelo CEP ou Conep.....	12
2) Pendência Emitida pelo CEP	14
Como visualizar o Parecer Consubstanciado?	15
REENVIAR PROJETO AO CEP	16
Demais Funcionalidades	17

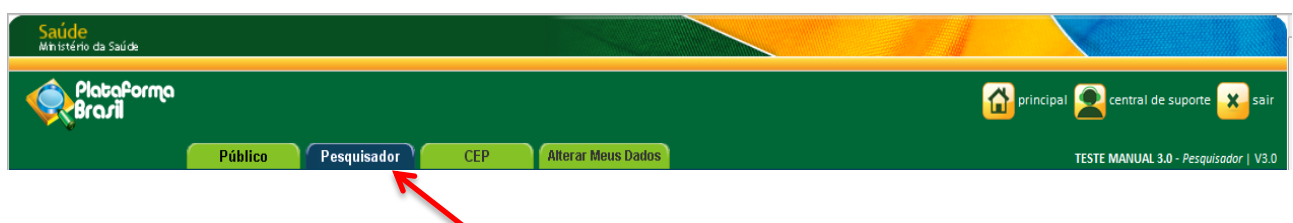
COMO ACESSAR A ABA PESQUISADOR?

1. Acesse a URL – <http://www.saude.gov.br/plataformabrasil>;
2. Se usuário novo, acessar o link <Cadastre-se> e seguir o trâmite de Cadastro de Usuário (consultar manual na Central de Suporte);
3. Se já for cadastrado, insira <E-mail> e <Senha> e clique em <Login>;



Obs.: O navegador que estiver utilizando para acessar a Plataforma Brasil tem influência em relação às ações permitidas no sistema, pois: “Este sistema foi desenvolvido para os navegadores Internet Explorer (versão 7 ou superior), ou Mozilla Firefox (versão 9 ou superior)”.

4. O sistema entra automaticamente na aba Pesquisador:



NOVA SUBMISSÃO X PROJETO ANTERIOR

Cadastro de “Projeto anterior”:



*<Projeto Anterior>: deve ser utilizado cadastrar pesquisas APROVADAS antes da criação da Plataforma Brasil, ou seja, antes de 15/01/2012. O pesquisador deve primeiramente cadastrar o projeto exatamente como foi aprovado para verificação do CEP. Ao ser validado com parecer de APROVADO, terá a situação alterada para <Projeto anterior à Plataforma Acatado>. A partir disso, o pesquisador poderá submeter Emendas ao projeto.

Obs.: Caso o CEP perceba que o pesquisador cadastrou um projeto, **erroneamente**, como <Projeto Anterior>, **deve indicar relatoria e registrar parecer de RETIRADO.** O pesquisador deve cadastrar o projeto novamente, clicando em <NOVA SUBMISSÃO>. Nesse caso, o pesquisador **não poderá utilizar título idêntico ao do Projeto Retirado** (alterações pequenas de pontuação são aceitas pelo sistema para que ele não acuse a existência do projeto).

Cadastro de “Novo Projeto”:



Cadastro de novos projetos (vide manual “Submissão de Projeto de Pesquisa”).

Como utilizar os filtros de busca de pesquisa?

GERIR PESQUISA

Para cadastrar um novo projeto, clique aqui: [Nova Submissão](#) Para cadastrar projetos aprovados anteriores à Plataforma Brasil, clique aqui: [Projeto anterior](#)

BUSCAR PROJETO DE PESQUISA:

Título do Projeto de Pesquisa:

CAAE:

Pesquisador Responsável:

Modificação:

Tipo de Projeto:

Palavra-chave:

SITUAÇÃO DA PESQUISA

- Marcar Todas
- Aguardando Apreciação de
- Aprovado
- Em Apreciação Ética
- Em Edição
- Em Recepção e Validação Documental
- Não Aprovado - Não Cabe Recurso
- Não Aprovado na CONEP
- Não Aprovado no CEP
- Pendência Documental Emitida pela CONEP
- Pendência Documental Emitida pelo CEP
- Pendência Emitida pela CONEP
- Pendência Emitida pelo CEP
- Recurso Submetido ao CEP
- Recurso Submetido à CONEP
- Recurso não Aprovado no CEP
- Retirado
- Retirado pelo Centro Coordenador

LISTA DE PROJETOS DE PESQUISA:

Tipo	CAAE	Versão	Pesquisador Responsável	Comitê de Ética	Instituição	Última Atualização	Situação	Ação
P		1	TESTE MANUAL 3.0	-	Instituto de Ciências Humanas		Em Edição	

(*) "Aguardando apreciação de":

Ex: o sistema informará ao Pesquisador o motivo dele não conseguir, por exemplo, enviar a Emenda 2 (E2) de um estudo com a informação "Aguardando apreciação de (E1)".

Os filtros de busca devem ser utilizados para facilitar a localização daqueles que têm muitos projetos cadastrados.

O sistema, por regra, apresenta todas as situações de pesquisa selecionadas, mas é possível marcar apenas a desejada:

Clique no campo " **Marcar Todas**" (o sistema irá desmarcar todas as situações selecionadas) e em seguida marque apenas a situação desejada e clique em buscar:

SITUAÇÃO DA PESQUISA

- Marcar Todas
- Aguardando Apreciação de
- Aprovado
- Em Apreciação Ética
- Em Edição
- Em Recepção e Validação Documental
- Não Aprovado - Não Cabe Recurso
- Não Aprovado na CONEP
- Não Aprovado no CEP
- Pendência Documental Emitida pela CONEP
- Pendência Documental Emitida pelo CEP
- Pendência Emitida pela CONEP
- Pendência Emitida pelo CEP
- Recurso Submetido ao CEP
- Recurso Submetido à CONEP
- Recurso não Aprovado no CEP
- Retirado
- Retirado pelo Centro Coordenador

Remove os parâmetros de busca inseridos.

GERIR PESQUISA

GERIR PESQUISA

Para cadastrar um novo projeto, clique aqui: [Nova Submissão](#) Para cadastrar projetos aprovados anteriores à Plataforma Brasil, clique aqui: [Projeto anterior](#)

BUSCAR PROJETO DE PESQUISA:

Título do Projeto de Pesquisa: CAAE:


Pesquisador Responsável: Última Modificação: Tipo de Projeto:

Palavra-chave:

SITUAÇÃO DA PESQUISA

- Marcar Todas
- Aguardando Apreciação de
- Aprovado
- Em Apreciação Ética
- Em Edição
- Em Recepção e Validação Documental
- Não Aprovado - Não Cabe Recurso
- Não Aprovado na CONEP
- Não Aprovado no CEP
- Pendência Documental Emitida pela CONEP
- Pendência Documental Emitida pelo CEP
- Pendência Emitida pela CONEP
- Pendência Emitida pelo CEP
- Recurso Submetido ao CEP
- Recurso Submetido à CONEP
- Recurso não Aprovado no CEP
- Retirado
- Retirado pelo Centro Coordenador

LISTA DE PROJETOS DE PESQUISA:


Tipo	CAAE	Versão	Pesquisador Responsável	Comitê de Ética	Instituição	Origem	Última Apreciação	Situação	Ação
P		1	TESTE MANUAL 3.0	-	Instituto de Ciências Humanas/UNB	PO	PO	Em Edição	







Versão do projeto:

Deve ser gerada uma versão do projeto para cada submissão realizada pelo pesquisador que resulte em um parecer.

Exemplo:

- Projeto Original submetido pelo pesquisador (versão 1). Para esse projeto o CEP emitiu um parecer de Aprovado (Versão 1).
- Após aprovação, o pesquisador submeteu uma Emenda ao Projeto, após análise, o CEP emitiu parecer de Aprovado para Emenda (Versão 2).

Clique em Detalhar Projeto  para:

- editar Projetos  que estão na situação Em Edição ou Pendente;
- Submeter Emenda  ;
- Submeter Notificação  ;
- excluir Projeto, Emendas e Notificações que estiverem em edição  ;
- criar Recurso para Projetos Não Aprovados 
- gerar interface REBEC 

Detalhar Projeto de Pesquisa

DETALHAR PROJETO DE PESQUISA

DADOS DA VERSÃO DO PROJETO DE PESQUISA

Título da Pesquisa: TESTE
 Pesquisador Responsável: TESTE MANUAL 3.0
 Área Temática: Reprodução Humana (pesquisas que se ocupam com o funcionamento do aparelho reprodutor, procriação e fatores que afetam a saúde reprodutiva de humanos, sendo que nessas pesquisas serão considerados "participantes da pesquisa" todos os que forem afetados pelos procedimentos delas); (Reprodução Humana que não necessita de análise ética por parte da CONEP;)

Versão: 1
 CAAE:
 Submetido em:
 Instituição Proponente: Instituto de Ciências Humanas/UNB
 Situação da Versão do Projeto: Em Edição
 Localização atual da Versão do Projeto: Pesquisador Responsável
 Patrocinador Principal: Financiamento Próprio

DOCUMENTOS DO PROJETO DE PESQUISA

- Versão em Tramitação (PO) - Versão 1
- Projeto Completo

Tipo de Documento	Situação	Arquivo	Postagem

LISTA DE APECIAÇÕES DO PROJETO

Apreciação	Pesquisador Responsável	Versão	Submissão	Modificação	Situação	Exclusiva do Centro Coord.	Ações
PO	TESTE MANUAL 3.0	1			Em Edição	Não	

HISTÓRICO DE TRÂMITES

Apreciação	Data/Hora	Tipo Trâmite	Versão	Perfil	

LEGENDA:

(*) Apreciação
 PO = Projeto Original de Centro Coordenador POP = Projeto Original de Centro Participante
 E = Emenda de Centro Coordenador Ep = Emenda de Centro Participante
 N = Notificação de Centro Coordenador Np = Notificação de Centro Participante

(*) Formação do CAAE

Ano de submissão do Projeto Tipo do centro Código do Comitê que está analisando o projeto

Sequencial para todos os Projetos submetidos para apreciação Dígito verificador Sequencial, quando estudo possui Centro(s) Participante(s) e/ou Coparticipante(s)

Voltar

Carimbo de identificação do projeto (Vide manual "Análise e Tramitação de Projetos no CEP" para mais detalhes)



Arquivos separados por pastas. (Vide manual "Análise e Tramitação de Projetos no CEP" para mais detalhes)



**Visão raiz do projeto

Só estarão disponíveis as opções de Editar ou Excluir na versão em tramitação do projeto.


Visão Raiz


A Visão Raiz permitirá que o pesquisador tenha a visão geral do projeto: lista de pesquisadores, CEP, instituições e projetos relacionados.

DETALHAR PROJETO DE PESQUISA



— DADOS DA VERSÃO DO PROJETO DE PESQUISA

Título da Pesquisa: Estudo multicêntrico com coparticipante
 Pesquisador Responsável: Zecas Pesquisador
 Área Temática:
 Versão: 1
 CAAE: 40088115.6.1001.8015
 Submetido em: 18/05/2015
 Instituição Proponente: Zecas Instituição Coordenadora
 Situação da Versão do Projeto: Aprovado
 Localização atual da Versão do Projeto: Pesquisador Responsável
 Patrocinador Principal: Financiamento Próprio






Comprovante de Recepção:  PB_COMPROVANTE_RECEPCAO_450889




— LISTA DE PESQUISADORES DO PROJETO

CPF/Documento ^	Nome †	Atribuição	E-mail †	Currículo	Tipo de Análise †	Ação
	Zecas Pesquisador	Contato Científico, Contato Público, Pesquisador principal	zecas_pesquisador@saude.gov.br	Lattes CV	PROPONENTE	
	Zecas Participante	Contato Científico, Contato Público, Pesquisador principal	zecas_participante@saude.gov.br	Lattes CV	PARTICIPANTE	




— LISTA DE COMITÊS DE ÉTICA DO PROJETO

Comitê de Ética ^	Tipo de Vínculo †	Ação
8013 - Zecas CEP Participante	CENTRO PARTICIPANTE	
8014 - Zecas CEP Coparticipante	COPARTICIPANTE	
8015 - Zecas CEP Coordenador	COORDENADOR	

— LISTA DE INSTITUIÇÕES DO PROJETO

CNPJ da Instituição †	Razão Social ^	Tipo de Instituição †	Comitê de Ética †	Ação
	Zecas Instituição Coparticipante	COPARTICIPANTE	8014 - Zecas CEP Coparticipante	
	Zecas Instituição Coordenadora	PROPONENTE	8015 - Zecas CEP Coordenador	
	Zecas Instituição Participante	CENTRO PARTICIPANTE	8013 - Zecas CEP Participante	

— LISTA DE PROJETOS RELACIONADOS

Tipo †	CAAE †	Versão †	Pesquisador Responsável †	Comitê de Ética †	Instituição †	Origem †	Última Avaliação †	Situação †	Ação
P	40088115.6.1001.8015	2	Zecas Pesquisador	8015 - Zecas CEP Coordenador	Zecas Instituição Coordenadora	PO	E1	Em Edição	
Pc	40088115.6.3001.8014	1	Zecas Pesquisador	8014 - Zecas CEP Coparticipante	Zecas Instituição Coordenadora	PO	POc	Aprovado	
Pp	40088115.6.2001.8013	1	Zecas Participante	8013 - Zecas CEP Participante	Zecas Instituição Participante	PO	POp	Em Avaliação Ética	

LEGENDA:

Situação da Pesquisa:

<Aguardando Apreciação de> - se refere à fila de emendas gerada pelo sistema, em Projetos Multicêntricos/Coparticipantes. Ex: o sistema informará ao Pesquisador o motivo dele não conseguir, por exemplo, enviar a Emenda 2 (E2) de um estudo com a informação “Aguardando apreciação de (E1)”.

<Aprovado> - o projeto foi analisado e recebeu o parecer de aprovado e pode ser desenvolvido.

<Em Apreciação Ética> - já foi realizada a validação documental, o CEP já aceitou realizar a análise do projeto e o projeto está em análise ética no CEP. O prazo para apreciação do projeto está previsto na norma operacional N° 001/2013.

<Em Edição> - o projeto está em processo de edição. É possível que o pesquisador continue a edição ou efetue exclusão, se o projeto for do próprio pesquisador e estiver na 1ª edição;

<Em Recepção e Validação Documental> - o projeto já foi enviado ao CEP para análise e está aguardando que o CEP realize a validação documental. Não é possível que o pesquisador realize qualquer alteração neste projeto enquanto o CEP não emitir o parecer consubstanciado ou emita a pendência documental;

<Não Aprovado> - Após análise, o projeto recebeu parecer <Não Aprovado> e não poderá ser desenvolvido. Se for a 1ª <Não Aprovação> é permitido ao pesquisador submeter um Recurso. Para auxílio, consultar manual de Submissão de Recurso, disponível na Central de Suporte.

<Recurso submetido ao CEP> - o projeto teve Parecer Consubstanciado de Não Aprovado. O pesquisador pode submeter (somente) um recurso ao CEP;

<Recurso submetido à CONEP> - o recurso enviado ao CEP também teve Parecer Consubstanciado de Não Aprovado. O pesquisador pode recorrer à CONEP, última instância de análise.

<Não Aprovado - Não Cabe Recurso> - o recurso já foi negado no CEP e submetido à CONEP, que também emitiu parecer de Não Aprovado, logo, não cabe mais recurso;

<Pendência Emitida pelo CEP/CONEP> - o projeto foi analisado e o CEP e/ou CONEP emitiu o parecer de Pendente, o pesquisador deve verificar a pendência apontada pelo CEP no Parecer Consubstanciado, realizar a correção e submeter para análise novamente.

<Pendência Documental emitida pelo CEP/CONEP>: foi realizada apenas a análise documental pelo CEP e as pendências emitidas se referem aos documentos postados;

<Retirado/ Retirado pelo Centro Coordenador> - o projeto foi retirado de tramitação no sistema, ou seja, foi excluído. Não poderá sofrer qualquer alteração e permanece visível apenas para histórico.

Obs.: *Vide manual de Submissão de Emenda ao Projeto de Pesquisa para verificar as possíveis edições em emendas recebidas do Centro Coordenador.

Legenda

LEGENDA:


(*) Tipo
P = Projeto de Centro Coordenador Pp = Projeto de Centro Participante Pc = Projeto de Centro Coparticipante

(*) Formação do CAAE

Año de submissão do Projeto							Tipo do centro			Código do Comitê que está analisando o projeto										
n	n	n	n	n	n	a	a	.	d	v	.	t	x	x	x	.	l	l	l	l
Sequencial para todos os Projetos submetidos para apreciação							Dígito verificador		Sequencial, quando estudo possui Centro(s) Participante(s) e/ou Coparticipante(s)											

(*) Origem / Última Apreciação

PO = Projeto Original de Centro Coordenador	POp = Projeto Original de Centro Participante	POc = Projeto Original de Centro Coparticipante
E = Emenda de Centro Coordenador	Ep = Emenda de Centro Participante	Ec = Emenda de Centro Coparticipante
N = Notificação de Centro Coordenador	Np = Notificação de Centro Participante	

(*) Lista de Projetos de Pesquisa
- A exibição da ação  indica que existem uma ou mais emendas em fila, ou seja, que aguardam apreciação.

A versão 3.0 inseriu legenda para facilitar o entendimento das colunas: **Tipo**; **Formação do CAAE**; **Origem/Última Apreciação** e **Fila de Emendas**.

Como visualizar as pendências apontadas pelo CEP?

1) Pendência Documental emitida pelo CEP ou Conep

GERIR PESQUISA

Para cadastrar um novo projeto, clique aqui: [Nova Submissão](#) Para cadastrar projetos aprovados anteriores à Plataforma Brasil, clique aqui: [Projeto anterior](#)

BUSCAR PROJETO DE PESQUISA:

Título do Projeto de Pesquisa: CAAE:

Pesquisador Responsável: Última Modificação: Tipo de Projeto:

Palavra-chave:

« SITUAÇÃO DA PESQUISA

- Marcar Todas
- Aguardando Apreciação de
- Aprovado
- Em Apreciação Ética
- Em Edição
- Em Recepção e Validação Documental
- Não Aprovado - Não Cabe Recurso
- Não Aprovado na CONEP
- Não Aprovado no CEP
- Pendência Documental Emitida pela CONEP
- Pendência Documental Emitida pelo CEP
- Pendência Emitida pela CONEP
- Pendência Emitida pelo CEP
- Recurso Submetido ao CEP
- Recurso Submetido à CONEP
- Recurso não Aprovado no CEP
- Retirado
- Retirado pelo Centro Coordenador

LISTA DE PROJETOS DE PESQUISA:

Tipo	CAAE	Versão	Pesquisador Responsável	de Ética	Instituição	Origem	Última Apreciação	Situação	Ação
P		1	RENATA MELO	35	Coordenador	Zecas Instituição Coordenadora	PO	PO	Pendência Documental Emitida pelo CEP

Utilize os filtros “Pendência Documental Emitida pelo CEP ou pela Conep” para facilitar a localização do projeto pendente.

O pesquisador deve clicar no link em azul para visualizar as pendências apontadas pelo CEP durante a validação documental.

Palavra-chave:

« SITUAÇÃO DA PESQUISA

Marcar Todas
 Aguardando Apreciação de
 Aprovado
 Em Apreciação Ética
 Em Edição
 Em Recepção e Validação Documental
 Não Aprovado - Não Cabe Recurso

Não Aprovado na CONEP
 Não Aprovado no CEP
 Pendência Documental Emitida pela CONEP
 Pendência Documental Emitida pelo CEP
 Pendência Emitida pela CONEP
 Pendência Emitida pelo CEP

Recurso Submetido ao CEP
 Recurso Submetido à CONEP
 Recurso não Aprovado no CEP
 Retirado
 Retirado pelo Centro Coordenador

Limpar

LISTA DE PROJETOS D

Tipo	CAAE	Vers	Situação	Ação
P	1		Pendência Documental Emitida pelo CEP	Pendência Documental Emitida pelo CEP

Pendência

Documentos com conteúdo incompleto.

Fechar

Atenção! Por se tratar de pendência emitida durante a checagem documental, ou seja, ainda não há Parecer Consubstanciado Emitido é necessário que o CEP informe detalhadamente todas as pendências ao preencher o campo "Observação", após clicar em <Pendência Documental>:

Validar Projeto de Pesquisa

Confirma a recusa do Projeto de Pesquisa ?

OBSERVAÇÃO

Confirmar Cancelar

Exemplo:

Pendência 1: A Folha de Rosto não está assinada.

Pendência 2: O TCLE está com redação inadequada aos participantes.

2) Pendência Emitida pelo CEP

GERIR PESQUISA

Para cadastrar um novo projeto, clique aqui: [Nova Submissão](#) Para cadastrar projetos aprovados anteriores à Plataforma Brasil, clique aqui: [Projeto anterior](#)

BUSCAR PROJETO DE PESQUISA:

Título do Projeto de Pesquisa:
Pesquisador Responsável: Última
Palavra-chave:

« SITUAÇÃO DA PESQUISA

Marcar Todas

Aguardando Apreciação de

Aprovado

Em Apreciação Ética

Em Edição

Em Recepção e Validação Documental

Não Aprovado - Não Cabe Recurso

Não Aprovado na CONEP

Não Aprovado no CEP

Pendência Documental Emitida pela CONEP

Pendência Documental Emitida pelo CEP

Pendência Emitida pela CONEP

Pendência Emitida pelo CEP

Recurso Submetido ao CEP

Recurso Submetido à CONEP

Recurso não Aprovado no CEP

Retirado

Retirado pelo Centro Coordenador

Buscar Projeto de Pesquisa Limpar

LISTA DE PROJETOS DE PESQUISA:

Tipo	CAAE	Versão	Pesquisador Responsável	Comitê de Ética	Instituição	Origem	Última Apreciação	Situação	Ação
P	00716212.5.0000.0031	4	Jurema Pesquisador	31 - Treinamento Plataforma Brasil		PO	PO	Pendência Emitida pelo CEP	

O pesquisador deve clicar no ícone Detalhar Projeto para visualizar as pendências apontadas pelo CEP no Parecer Consubstanciado.

Atenção! A “Pendência Emitida pelo CEP” significa que o CEP emitiu Parecer Consubstanciado com a situação “Pendente”. Nesse caso, o pesquisador deve localizar o Parecer Consubstanciado na árvore de arquivos do projeto para visualizar as pendências elencadas pelo CEP.

A janela em branco não significa erro do sistema, mas sim que o CEP não escreveu nenhuma informação no campo “Justificativa”, durante a emissão do Parecer Consubstanciado. Orientamos aos CEP que escrevam a frase “Visualizar Parecer Consubstanciado”, no campo <Justificativa>, para guiar os pesquisadores.

« SITUAÇÃO DA PESQUISA

Marcar Todas

Aguardando Apreciação de

Aprovado

Em Apreciação Ética

Em Edição

Em Recepção e Validação Documental

Não Aprovado - Não Cabe Recurso

Não Aprovado na CONEP

Não Aprovado no CEP

Pendência Documental Emitida pela CONEP

Pendência Documental Emitida pelo CEP

Pendência Emitida pela CONEP

Pendência Emitida pelo CEP

Recurso Submetido ao CEP

Recurso Submetido à CONEP

Recurso não Aprovado no CEP

Retirado

Retirado pelo Centro Coordenador

Limpar

LISTA DE PROJETOS DE PESQUISA:

Tipo	CAAE	Versão	Pesquisador Responsável	Comitê de Ética	Instituição	Origem	Última Apreciação	Situação	Ação
P	00716212.5.0000.0031	4	Jurema Pesquisador	31 - Treinamento Plataforma Brasil		PO	PO	Pendência Emitida pelo CEP	

Pendência

Fechar

Como visualizar o Parecer Consubstanciado?

GERIR PESQUISA

Para cadastrar um novo projeto, clique aqui: [Nova Submissão](#) Para cadastrar projetos aprovados anteriores à Plataforma Brasil, clique aqui: [Projeto anterior](#)

BUSCAR PROJETO DE PESQUISA:

Título do Projeto de Pesquisa: CAAE:

Pesquisador Responsável: Última Modificação: Tipo de Projeto:

Palavra-chave:

« SITUAÇÃO DA PESQUISA

Marcar Todas

Aguardando Apreciação de

Não Aprovado na CONEP

Não Aprovado no CEP

Recurso Submetido ao CEP

Recurso Submetido à CONEP

Aprovado

Pendência Documental Emitida pela CONEP

Recurso não Aprovado no CEP

Em Apreciação Ética

Pendência Documental Emitida pelo CEP

Retirado

Em Edição

Pendência Emitida pela CONEP

Retirado pelo Centro Coordenador

Em Reopção e Validação Documental

Pendência Emitida pelo CEP

Pendência Emitida pelo CEP

Não Aprovado - Não Cabe Recurso

Retirado pelo Centro Coordenador

LISTA DE PROJETOS DE PESQUISA:


Tipo	CAAE	Versão	Pesquisador Responsável	Comitê de Ética	Instituição	Origem	Última Apreciação	Situação	Ação
P	00716212.5.0000.0031	4	Jurema Pesquisador	31 - Treinamento Plataforma Brasil	PO	PO		Pendência Emitida pelo CEP	<input type="button" value="Detalhar"/>

O pesquisador deve clicar no ícone Detalhar Projeto para visualizar as pendências apontadas pelo CEP no Parecer Consubstanciado.

DETALHAR PROJETO DE PESQUISA


DADOS DA VERSÃO DO PROJETO DE PESQUISA

Título da Pesquisa: conep
 Pesquisador Responsável: Jurema Pesquisador
 Área Temática:
 Versão: 4
 CAAE: 00716212.5.0000.0031
 Submetido em: 04/11/2012
 Instituição Proponente:
 Situação da Versão do Projeto: Pendência Emitida pelo CEP
 Localização atual da Versão do Projeto: Pesquisador Responsável
 Patrocinador Principal: Financiamento Próprio

Comprovante de Recepção:  PB_COMPROVANTE_RECEPCAO_7162

DOCUMENTOS DO PROJETO DE PESQUISA


- ↳ Versão em Tramitação (PO) - Versão 4
 - ↳ Projeto Original (PO) - Versão 4
 - ↳ Documentos do Projeto
 - ↳ Folha de Rosto - Submissão 1
 - ↳ Informações Básicas do Projeto - Submissão 1
 - ↳ Interface REBEC - Submissão 1
 - ↳ Projeto Detalhado / Brochura Investigação
 - ↳ TCLE / Termos Assentimento / Justificativa
 - ↳ Apreciação 1 - CONEP - Versão 4
 - ↳ Apreciação 1 - Treinamento Plataforma
 - ↳ Pareceres

Tipo de Documento	Situação	Arquivo	Postagem
Parecer Consubstanciado do CEP	Aceito	 PB_PARECER_CONSUBSTANCIADO_CEP_5423.pdf	05/11/2012 11:51:11



Parecer Consubstanciado emitido pelo CEP. Para visualizá-lo, arraste a barra de rolagem e clique na Lupa


Pastas fechadas, seta apontada para o lado direito:



A pasta Apreciação 1 está aberta (seta apontada para baixo) e o Parecer Consubstanciado se encontra na pasta "Pareceres" que está selecionada na tela.

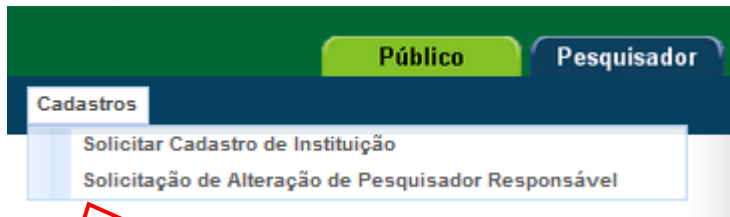
REENVIAR PROJETO AO CEP

Ao finalizar as correções das pendências, o pesquisador deve avançar até a etapa 6 da submissão da pesquisa e clicar em <Enviar Projeto ao CEP> para nova análise:

 Aceitar termos acima
 * As informações não preenchidas não serão apresentadas no PDF do Projeto de Pesquisa.

Anterior Salvar/Sair ●●●●●●●● 6 Enviar Projeto ao CEP

Demais Funcionalidades



As funcionalidades de solicitar cadastro de Instituição e Alteração de Pesquisador Responsável estão disponíveis em seus respectivos manuais, na página inicial do sistema.

Atenciosamente,

Assessoria Plataforma Brasil.